





МБОУ «Лицей им. Г.Ф. Атякшева»

***«Как не стать  
жертвой  
преступления»  
(памятка для детей)***



Социальный педагог :  
Е.В. Комкова

# «Будь всегда на чеку»

## Правило четырех «НЕ»:

- НЕ разговаривать с незнакомцами и не впускать их в дом;
- НЕ заходить с ними в лифт и подъезд;
- НЕ садись в машину к незнакомцам;
- НЕ задерживайся на улице после школы, особенно с наступлением темноты.



**В каких ситуациях  
следует всегда  
отвечать «НЕТ!»**

**-Если тебе предлагают  
зайти в гости или  
подвезти до дома, пусть  
даже это соседи.**

**- Если за тобой в школу  
пришел посторонний, а  
родители не  
предупредили об этом  
заранее.**

**-Если в отсутствие  
родителей пришел  
малознакомый человек,  
впускать его в квартиру  
или идти с ним куда-то;**

**-Если новый знакомый  
угощает чем-то.**

## Куда звонить?

1. 102

2. Сообщить  
родителям



На все уговоры пойти куда-то, чтобы посмотреть что-то или поиграть, надо ответить «НЕТ!», даже если интересно, даже если он говорит: «Я думал, что ты уже большой, а тебе, оказывается, мама не разрешает!». Знай, это очень опасно!


А придя домой надо рассказать взрослым об этом человеке.



# Куда звонить?

1. 102

2. Сообщить  
родителям



## Итак, вот что нужно знать, чтобы не стать жертвой преступления:

-Если тебя спрашивают, как найти улицу, объясни, как дойти, но ни в коем случае не провожай.

-Если тебя пытаются уговорить, отвечай, что тебе надо предупредить родителей.

-Если незнакомец предлагает тебе посмотреть что-то, угостить сладостями, или заработать, отвечай «НЕТ!».

-Если тебе предлагают сесть в машину, как можно дальше отойди от нее и ни в коем случае не садись в нее.






## Куда звонить?

1. 102

2. Сообщить  
родителям



## Правила поведения в своем доме:

- **Никогда не открывай дверь незнакомому или малознакомому человеку, какие бы причины он тебе не называл и кем бы ни представлялся.**
- **Если позвонили в дверь, нужно вначале посмотреть в дверной глазок и спросить: «Кто?»**
- **Если в глазок никого не видно или на лестничной площадке темно, не открывай дверь. Позвони соседям и попроси их посмотреть, что происходит.**
  - **Не вступай в разговоры с кем-либо через дверь.**
  - **Не открывай, пока не убедишься, что пришёл хорошо знакомый тебе человек, о визите которого тебя предупредили родители.**

## Куда звонить?

**1. 102**

**2. Сообщить  
родителям**



**Если двери твоей квартиры  
пытаются открыть:**

- Если кто-то просит тебя открыть дверь, чтобы срочно позвонить по телефону (вызвать «скорую помощь», например), скажи, что ты сделаешь это самостоятельно, но в квартиру этого человека не впускай.
- Убедись, что входная дверь надёжно заперта.
- Затем звони в полицию, потом родителям, соседям, знакомым: сообщи им, что дверь пытаются открыть.
- Если телефона нет или он отключен, то подними тревогу: стучи по батарее, зови в окно на помощь прохожих.

## Куда звонить?

1. 102

2. Сообщить  
родителям



## Позвонил незнакомец:

- Не отвечай по телефону на вопросы (как зовут маму или папу, где они работают, каков номер их служебного телефона, когда они придут).
- Ни в коем случае не говори, что ты находишься в данный момент один.
- Не рассказывай, что дома есть дорогостоящие вещи и где они хранятся.





## Куда звонить?

**1. 102**

**2. Сообщить  
родителям**



## **Когда выходишь из квартиры:**

- Когда выходишь из квартиры даже ненадолго, не оставляй дверь незапертой.
- Будь внимателен с ключами от квартиры, доверяй их только близким людям. Не оставляй ключи от дома в доступных и всем известных местах (под ковриком, в электрощите и т.д.).
- Не оставляй ключи в карманах куртки в школьной раздевалке, не давай их знакомым, приятелям.
- Покидая дом, надёжно запирай форточки и двери.

## Куда звонить?

**1. 102**

**2. Сообщить  
родителям**


Если квартира твоя высоко  
И добираться домой нелегко,  
Пользуйся лифтом,  
но только учти:  
В лифт с незнакомыми  
не заходи!

Могут обидеть тебя, напугать...  
Можешь серьезно,  
мой друг, пострадать...

Будь осторожней,  
всегда берегись  
И с незнакомцами  
в лифт не садись!

## Опасности в лифте:

- Ты ждешь лифт. Встань так, чтобы за спиной у тебя была стена.
- Вместе с тобой в лифт хочет войти незнакомец. Сошлись на забывчивость, спустишься к почтовому ящику, но не заходи вместе с ним в кабину, даже если человек показался тебе неопасным.
- Если тебя заталкивают в лифт, зажав рот, постарайся ударить мусорным ведром, рюкзаком, набитым учебниками, любым другим предметом, оказавшимся с тобой, укусить за палец.
- Если двери лифта открылись, выскочи на площадку и позови помощь.



## Куда звонить?

**1. 102**

**2. Сообщить  
родителям**



## **Опасности на улице:**

- Не играй на улице с наступлением темноты.
- Не задерживайся по дороге из школы домой.
- Не гуляй в одиночку в безлюдных и незнакомых местах.
- Если тебе предстоит куда-то идти в темноте, одевайся неброско и удобно. Твой вызывающий наряд может спровоцировать нападение.
- Не держите в руках мобильные телефоны, если в этом нет необходимости.

## Куда звонить?

**1. 102**

**2. Сообщить  
родителям**



**Если ты возвращаешься из гостей поздно вечером, попроси их проводить тебя до дома.**

**Выбирай безопасные маршруты, избегай тёмных дворов, парков, подворотен.**

**Не слушай на улице музыку в наушниках- ты перестаёшь слышать окружающие звуки, становишься рассеянным, он может привлечь внимание преступника.**

**Подходя к дому, осмотрись, приготовь ключи заранее.**

**Сообщи родителям что ты возвращаешься домой и чтобы они встретили тебя.**



## Куда звонить?

**1. 102**

**2. Сообщить  
родителям**



- Если тебе пришлось защищаться самостоятельно – делай всё возможное для спасения своей жизни и здоровья.
- Если можешь убежать, делай это неожиданно и быстро.

## Куда звонить?

**1. 102**

**2. Сообщить  
родителям**




**Если вы столкнулись с  
преступником:**

- **Постарайтесь запомнить его словесный портрет: во что одет, цвет глаз, шрамы.**
- **По первому требованию грабителя отдать деньги, ценности.**
- **Не вступать в пререкания, не отвечать на вызывающее поведение.**
- **Говорите спокойно и медленно, уверенно в себе.**

## **ЗАПОМНИ!**

- Жизнь и здоровье дороже любой вещи.
- Цель – выпутаться из неприятностей, а не победить в схватке.



## **Следуйте принципам безопасного поведения:**

**Предвидеть  
опасность!**

**По возможности  
избегать её!**

**При необходимости –  
действовать!**



**Если тебе плохо, если тебе нужна поддержка — звони:**

**«Детский телефон доверия»**

**8-800-2000-122**

(круглосуточно, бесплатно, анонимно)



**Горячая линия по вопросам безопасности детей**

**8-800-101-0086**

**Линия помощи «Дети онлайн»**

это служба телефонного и онлайн-консультирования для детей и взрослых по проблемам безопасного использования детьми и подростками интернета и мобильной связи.

**8-800-250-00-15**

(с 9 до 18 по рабочим дням, время московское, звонки по России бесплатные)

**Отдел по организации деятельности муниципальной комиссии по делам несовершеннолетних и защите их прав (МКДН и ЗП)**

**5 - 00 - 63**

(Понедельник - пятница с 9:00 до 17:00 (обед с 13:00 до 14:00)

по адресу: г. Югорск ул. Ленина, 41, кабинет 103.)

**Югорский комплексный центр социального обслуживания населения**

**2-38-92**

(Понедельник-пятница с 9.00 до 17.00 по адресу: г. Югорск, ул. Калинина, д. 25)

**Педагог-психолог, социальный педагог Лицея**

**2-48-32**

<b>ТЕЛЕФОНЫ ВЫЗОВА ЭКСТРЕННЫХ СЛУЖБ</b>	
<b>ПОЖАРНАЯ ОХРАНА</b>	<b>101</b>
<b>ПОЛИЦИЯ</b>	<b>102</b>
<b>СКОРАЯ ПОМОЩЬ</b>	<b>103</b>
<b>АВАРИЙНАЯ ГАЗОВАЯ</b>	<b>104</b>
<b>ЕДИНАЯ СЛУЖБА СПАСЕНИЯ</b>	<b>112</b>

